



Dirección General de
Estadísticas e Indicadores Judiciales

ANUARIO
ESTADÍSTICO **2006**

Secretaría de
Planificación y Gestión

SUPERIOR TRIBUNAL DE JUSTICIA DEL CHUBUT

Rivadavia y Jones S/N - Rawson (9103) - Tel/Fax (0280) 4482333
spg@juschubut.gov.ar



PODER JUDICIAL
PROVINCIA DEL CHUBUT

ANUARIO ESTADISTICO 2006

PRESUPUESTO	2
RECURSOS HUMANOS	3
Distribución del personal.....	3
Jurisdicción Penal	4
Jurisdicción No Penal.....	6
Procuración General y Ministerio Público Fiscal.....	8
Defensoría General y Ministerio Público de la Defensa.....	10
JURISDICCIÓN PENAL	12
Causas Ingresadas	12
▪ Ingresos por organismo	13
▪ Causas con Menores	13
▪ Causas con Autores Ignorados.....	14
JURISDICCIÓN NO PENAL	17
Causas Ingresadas	17
▪ Ingresos por organismo	18
▪ Ingresos por Fuero y Circunscripción	19
Movimiento por Organismo	20
CÁMARAS CRIMINALES.....	22
JUZGADOS CORRECCIONALES.....	23
CÁMARAS DE APELACIONES.....	24
SUPERIOR TRIBUNAL DE JUSTICIA	25

Presupuesto

PRESUP. PROVINCIAL	PRESUP. PODER JUDICIAL	PARTICIPACION
2867446823	140059000	4,88%

Incremento Porcentual Relativo

	2006 / 2007
PRESUP. PROVINCIAL	24,37%
PRESUP. PODER JUD.	18,15%

Presupuesto del Poder Judicial por habitante de la provincia del Chubut

Fuente: Dirección de Estadística y Censos de la Provincia del Chubut- Proyección a partir de los datos obtenidos en el Censo 2001

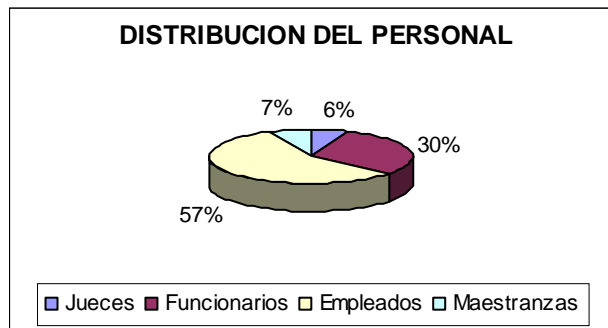
AÑO	POBLACION	PRESUP. DEL PJ POR HABITANTE
2006	450549	\$ 263.10
2007	455607	\$ 307.41

Recursos Humanos

Distribución del personal

Al 31 de diciembre de 2006, el Poder Judicial cuenta con 1161 empleados activos, distribuidos de la siguiente manera:

Jueces	67
Funcionarios	352
Empleados	663
Maestranzas	79
TOTAL	1161



Entre los 352 Funcionarios, se cuentan 9 Asesores, 25 Defensores y 24 Fiscales.

- Cantidad de Funcionarios por Juez: 5.25
- Cantidad de Empleados por Juez: 9.89
- Cantidad de Maestranzas por Juez: 1.18

También se cuenta con 61 personas contratadas y 64 pasantes, de acuerdo a la siguiente clasificación:

CONTRATOS

Contratos Profesionales	48
Secretarios de Refuerzo	11
Jueces de Refuerzo	2

PASANTIAS

Fac. Abogacía	56
Fac. Economía	2
Fac. Ingeniería	1
Prof. De Defensoría	5

A continuación se presenta la distribución de personal de acuerdo a los distintos programas y circunscripciones.

Jurisdicción Penal

Cámaras Criminales

Comodoro Rivadavia	17
Trelew	13
Pto Madryn	14
Esquel	11

Juzgados Correccionales

Comodoro Rivadavia	5
Trelew	7
Pto Madryn	4
Esquel	5

Juzgados de Instrucción

Comodoro Rivadavia	Nro 1	5
	Nro 2	5
	Nro 3	6
Sarmiento		7
Trelew	Nro 1	5
	Nro 2	5
	Nro 3	3
Pto Madryn	Nro 4	9
	Nro 5	6
Esquel		11

Oficinas Judiciales

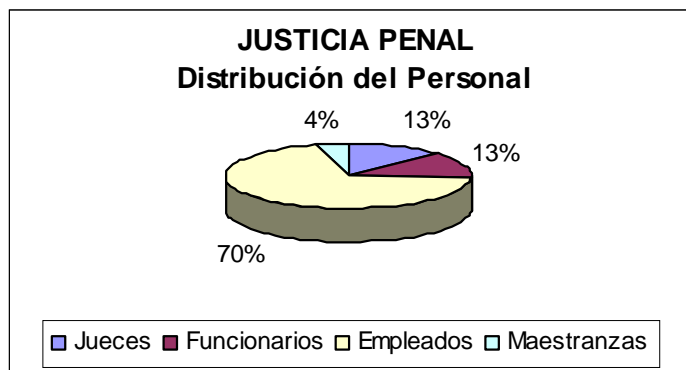
Comodoro Rivadavia	19
Sarmiento	1
Trelew	21
Pto Madryn	4
Esquel	5

Juzgado Penal y Contravencional de Menores

Comodoro Rivadavia	7
Trelew	7
Pto Madryn	3
Esquel	6

TOTAL CARGOS SEGÚN CATEGORÍA

CATEGORÍA	CARGOS OCUPADOS
Juez de Cámara	12
Juez 1era. Instancia	15
Secretario de Cámara	5
Auxiliar Letrado de Cámara	3
Secretario de 1era. Instancia	16
Asistente Social Jefe	0
Auxiliar Letrado de 1era. Instancia	2
Asistente Social y Sicólogo	1
Jefe de Departamento	9
Prosecretario Administrativo	26
Oficial Superior	69
Oficial	25
Auxiliar Superior	2
Auxiliar	13
Oficial Maestranza	6
Auxiliar Maestranza	3
Total	207



- Cantidad de Funcionarios por Juez: 1
- Cantidad de Empleados por Juez: 5.33
- Cantidad de Maestranzas por Juez: 0.33

Jurisdicción No Penal

Cámaras de Apelaciones

Comodoro Rivadavia	41
Trelew	35
Esquel	23

Juzgados Civiles

Comodoro	Nro 1	12
Rivadavia	Nro 2	11
Sarmiento		12
Trelew	Nro 1	11
	Nro 2	11
Pto Madryn		10
Rawson		13
Esquel		10

Juzgados de Ejecución

Comodoro Rivadavia	Nro 1	14
	Nro 2	11
Trelew		13
Pto Madryn		7
Esquel		5

Juzgados Laborales

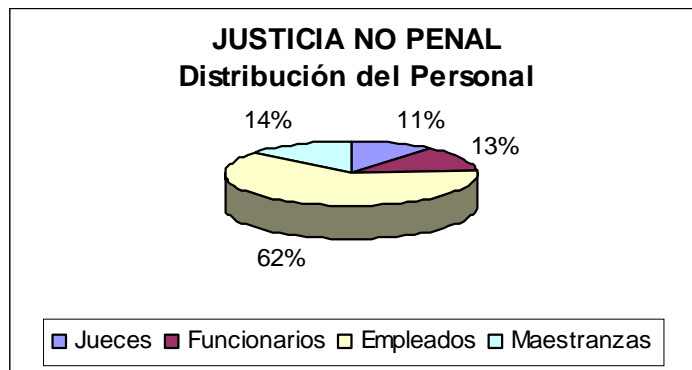
Comodoro Rivadavia	13
Trelew	13
Pto Madryn	10

Juzgados de Familia

Comodoro Rivadavia	9
Trelew	9
Pto Madryn	7
Esquel	8

TOTAL CARGOS SEGÚN CATEGORÍA

CATEGORÍA	CARGOS OCUPADOS
Juez de Cámara	13
Juez 1era. Instancia	19
Secretario de Cámara	7
Auxiliar Letrado de Cámara	3
Secretario de 1era. Instancia	28
Auxiliar Letrado de 1era. Instancia	1
Jefe de Departamento	6
Prosecretario Administrativo	35
Oficial Superior	43
Oficial	65
Auxiliar Superior	20
Auxiliar	13
Oficial Maestranza	17
Auxiliar Maestranza	24
Total	294



- Cantidad de Funcionarios por Magistrado: 1.22
- Cantidad de Empleados por Magistrado: 5.68
- Cantidad de Maestranzas por Magistrado: 1.28

Procuración General y Ministerio Público Fiscal

Procuración General	9
----------------------------	---

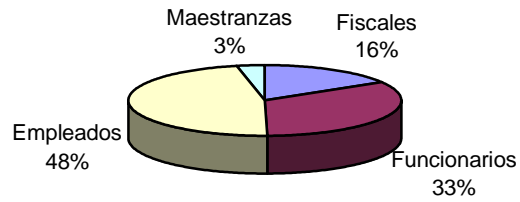
Ministerio Público Fiscal

Comodoro Rivadavia	31
Sarmiento	6
Trelew	37
Esquel	23
Pto. Madryn	20

TOTAL CARGOS SEGÚN CATEGORÍA

CATEGORÍA	CARGOS OCUPADOS
Procurador General	1
Fiscal de Cámara	4
Procurador Fiscal	19
Director Gral Policía Inv. Judiciales	1
Secretario Letrado Procuración Gral	2
Funcionario de Fiscalía	35
Profesional	1
Prosecretario Jefe	0
2ª Jefe Departamento	4
Prosecretario Administrativo	21
Oficial Superior	16
Oficial	10
Auxiliar Superior	0
Auxiliar	8
Oficial Maestranza	3
Auxiliar Maestranza	1
Total	126

**PROCURACION GENERAL Y MINISTERIO
PUBLICO FISCAL
Distribución del personal**



- Cantidad de Funcionarios por Fiscal: 1.62
- Cantidad de Empleados por Fiscal: 2.46
- Cantidad de Maestranzas por Fiscal: 0.17

Defensoría General y Ministerio Público de la Defensa

Defensoría General	8
---------------------------	---

Oficina de la Defensa Civil

Comodoro Rivadavia	10
Trelew	17
Esquel	2
Pto. Madryn	8
Rawson	7

Oficina de la Defensa Penal

Comodoro Rivadavia	6
Trelew	13
Esquel	3
Pto. Madryn	5

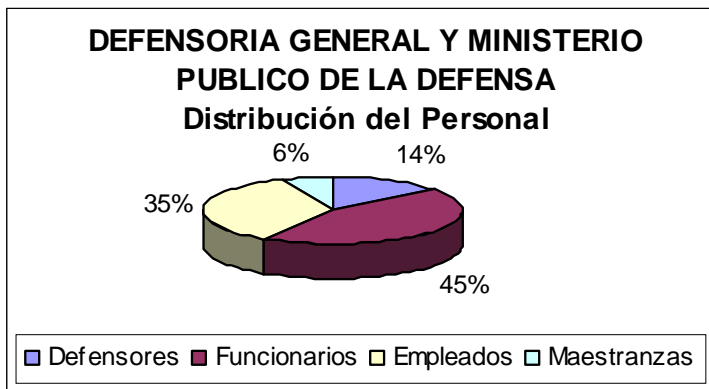
Oficina de la Defensa Pública

Comodoro Rivadavia	15
Trelew	4
Esquel	13
Pto. Madryn	5
Sarmiento	5

TOTAL CARGOS SEGÚN CATEGORÍA

CATEGORÍA	CARGOS OCUPADOS
Defensor General	1
Defensor de Cámara	4
Asesor Civil	9
Defensor Oficial	20
Secretario de Defensoría General	2
Relator Letrado	0
Abogado Adjunto	35

Secretario del Patronato	1
Asistente Social Jefe	4
Asistente Social	25
Profesional	1
Prosecretario Administrativo	20
Oficial Superior	11
Oficial	19
Auxiliar Superior	1
Auxiliar	9
Oficial Maestranza	2
Auxiliar Maestranza	9
Total	173



- Cantidad de Funcionarios por Defensor: 3.08
- Cantidad de Empleados por Defensor: 2.4
- Cantidad de Maestranzas por Defensor: 0.44

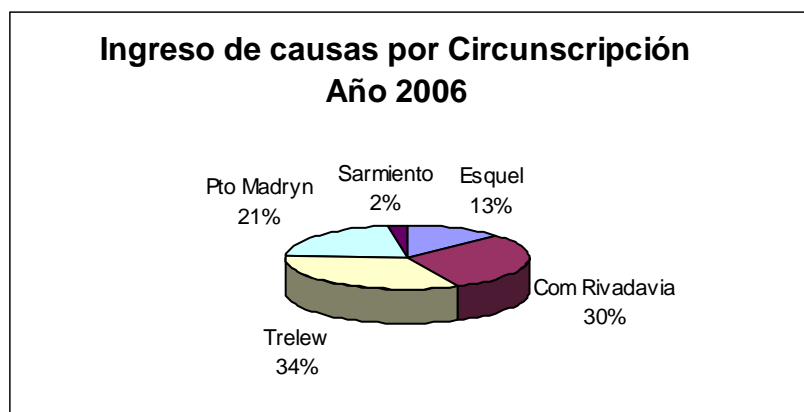
Jurisdicción Penal

Causas Ingresadas

Se tuvieron en cuenta las causas ingresadas en Juzgados de Instrucción, Fiscalía y Contravencional Menores y Adolescente hasta el 30 Octubre.

El 31 de Octubre se puso en marcha la reforma Procesal Penal y entró en vigencia el nuevo Código Procesal Penal. A partir de esta fecha los Juzgados de Instrucción y Contravencional de Menores sólo tramitan causas residuales; las nuevas causas ingresan por el Ministerio Público Fiscal y algunas pocas (querellas en delitos de acción privada) por las Oficinas Judiciales.

	Causas Ingresadas
Esquel	2903
Com Rivadavia	6787
Trelew	7268
Pto Madryn	4785
Sarmiento	551
TOTAL	22294



- **Ingresos por organismo**

CIRCUNSCRIPCION	JUZ1	JUZ2	JUZ3	MEN	MPF	OF JUD	TOTAL
Esquel	3			130	2768	2	2903
Comodoro Rivadavia	864	640	596	509	4176	2	6787
Trelew	73	90	80	592	6430	3	7268
Puerto Madryn	66	88		310	4321	0	4785
Sarmiento	382				169	0	551

JUZ1: Juzgado de Instrucción N°1 de Trelew, N°1 de Com. Rivadavia, N°4 de Puerto Madryn y Juzgado de Instrucción de Esquel

JUZ2: Juzgado de Instrucción N°2 de Trelew, N°2 de Com. Rivadavia y N°5 de Puerto Madryn

JUZ3: Juzgado de Instrucción N°3 de Trelew y N°3 de Com. Rivadavia.

MEN: Juzgado Contravencional de Niños y Adolescentes

MPF: Ministerio Público Fiscal

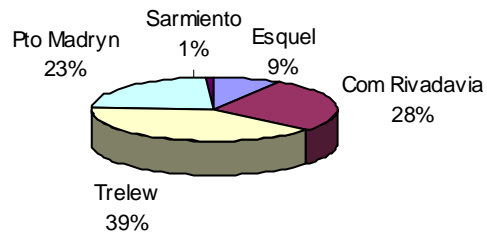
OF JUD: Oficina Judicial (en las Oficinas Judiciales ingresan como causas nuevas, los delitos de querrela de acción privada)

Nota: Después del 31 de Octubre las causas con Menores ingresaron en el MPF, a partir de la puesta en marcha del nuevo Código Procesal Penal, por lo que el total de causas con Menores ingresadas en el año no corresponde a los parciales informados en MEN. Estos datos se informan en el punto que sigue.

- **Causas con Menores**

	Causas Ingresadas
Esquel	181
Com Rivadavia	571
Trelew	809
Pto Madryn	471
Sarmiento	25
TOTAL	2057

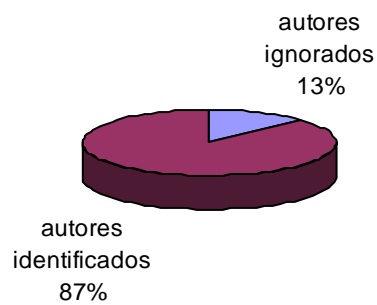
**Ingreso de causas con Menores por
Circunscripción
Año 2006**



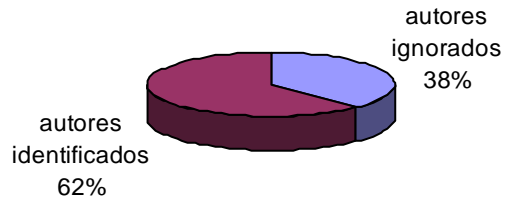
▪ **Causas con Autores Ignorados**

Esquel	368
Comodoro Rivadavia	2582
Trelew	2731
Puerto Madryn	1434
Sarmiento	91

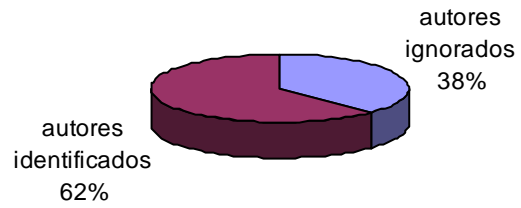
**Causas Ingresadas
Esquel**



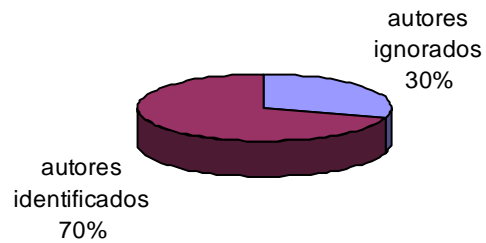
Causas Ingresadas Comodoro Rivadavia



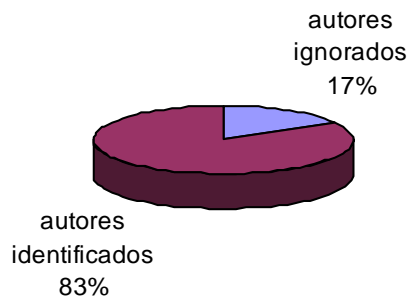
Causas Ingresadas Trelew



Causas Ingresadas Puerto Madryn



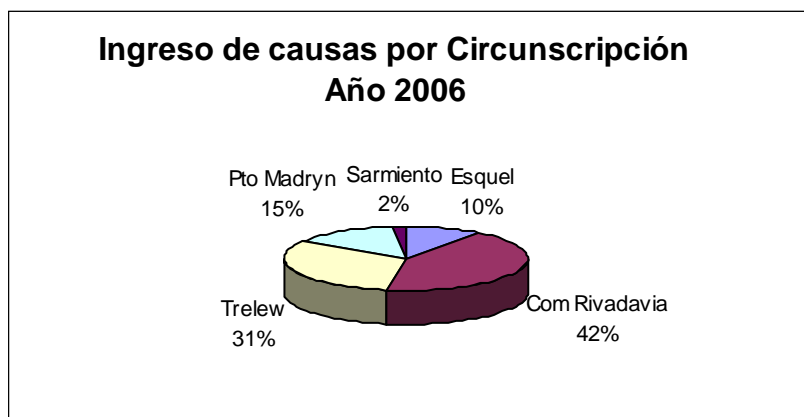
Causas Ingresadas Sarmiento



Jurisdicción No Penal

Causas Ingresadas

	Causas Ingresadas
Esquel	2234
Com Rivadavia	9015
Trelew	6759
Pto Madryn	3141
Sarmiento	334
TOTAL	21483



▪ **Ingresos por organismo**

ESQUEL

ORGANISMO		CAUSAS INGRESADAS
Juzg. Civil y Comercial	Civil y Comercial	286
	Laboral	79
	Total	365
Juzg. de Ejecución		843
Juzg. de Familia		1026

COMODORO RIVADAVIA

ORGANISMO	CAUSAS INGRESADAS
Juzg Civil y Comercial 1	792
Juzg Civil y Comercial 2	509
Juzg. de Ejecución 1	1970
Juzg. de Ejecución 2	3509
Juzg. Laboral	521
Juzg. de Familia	1714

TRELEW

ORGANISMO	CAUSAS INGRESADAS	
Juzg Civil y Comercial 1	215	
Juzg Civil y Comercial 2	210	
Juzg. de Ejecución	2861	
Juzg. Laboral	363	
Juzg. de Familia	1731	
Juzg. Civil Com. Rural y Minería de Rawson	Civil y Comercial	631
	Ejecuciones	670
	Laboral	78
	Total	1379

PUERTO MADRYN

ORGANISMO	CAUSAS INGRESADAS
Juzg. Civil y Comercial	268
Juzg. de Ejecución	1264
Juzg. Laboral	363
Juzg. de Familia	1246

SARMIENTO

	CAUSAS INGRESADAS
Civil	65
Ejecuciones	80
Laboral	19
Familia	170
Total	334

▪ *Ingresos por Fuero y Circunscripción*

	TRELE W	COMODOR O RIVADAVIA	PUERTO MADRY N	ESQUE L	SARMIENT O	TOTA L
Civil y Comercia l	1056	1301	268	286	65	2976
Laboral	441	521	363	79	19	1423
Ejecución	3531	5479	1264	843	80	11197
Familia	1731	1714	1246	1026	170	5887
TOTAL	6759	9015	3141	2234	334	21483

Movimiento por Organismo

TRELEW

	Civil 1	Civil 2	Familia	Ejecución	Laboral	Rawson
Causas Ingresadas	215	210	1731	2861	363	1379
Sentencias Definitivas	117	93	422	1257	144	827
Sentencias Interlocutorias	356	413	909	1128	309	446
Archivos	1229	1871	2928	1546	282	887
Paralizado/Prearchivo	0	0	631	0	0	0
Cant de audiencias	171	305	405	146	494	321
Causas en trámite al 31/12	1093	1401	1845	3906	892	3087

COMODORO RIVADAVIA

	Civil 1	Civil 2	Familia	Ejecución 1	Ejecución 2	Laboral
Causas Ingresadas	792	509	1714	1970	3509	521
Sentencias Definitivas	105	38	377	818	1128	143
Sentencias Interlocutorias	87	131	500	47	287	141
Archivos	0	5	271	616	105	21
Paralizado/Prearchivo	204	0	0	0	85	4
Cant de audiencias	808	22	469	42	100	833
Causas en trámite	1445	1162	2391	3021	3649	1420

PUERTO MADRYN

	Civil	Familia	Laboral	Ejecución
Causas Ingresadas	268	1246	363	1264
Sentencias Definitivas	76	432	142	52
Sentencias Interlocutorias	196	699	108	583
Archivos	281	1046	115	201
Paralizado/Prearchivo	0	0	0	0
Cant de audiencias	258	611	442	117
Causas en trámite	889	1259	847	1611

ESQUEL

	Civil/Lab	Familia	Ejecución
Causas Ingresadas	365	1026	843
Sentencias Definitivas	76	251	11
Sentencias Interlocutorias	287	347	925
Archivos	0	145	0
Paralizado/Prearchivo	0	0	0
Cant de audiencias	236	525	39
Causas en trámite	691	1160	1444

SARMIENTO

	Civil	Laboral	Familia
Causas Ingresadas	145	19	170
Sentencias Definitivas	38	6	50
Sentencias Interlocutorias	54	11	30
Archivos	0	0	4
Paralizado/Prearchivo	0	0	0
Cant de audiencias	44	84	46
Causas en trámite	297	50	192

Cámaras Criminales

	Causas Ingresadas para Juicio	Causas Reingresadas	Devueltas a Instrucción	Ingreso Neto
TRELEW	138	0	2	136
COM RIVADAVIA	140	0	1	139
PTO MADRYN	90	10	16	84
ESQUEL	143	7	35	115

	TRELEW	COM RIVADAVIA	PTO MADRYN	ESQUEL
Audiencias realizadas	113	138	64	
Juicio Desarrollado	44	76	19	56
Suspensión de Juicio a Prueba	55	31	13	59
Juicio Abreviado	45	10	16	79
Unificación de pena	2	0	0	1
Art.4 Ley 22278	0	2	11	10
Audiencias con Menores	4	0	15	27
Otras	0	21	6	0
Cantidad de días de audiencia	82	184	70	197
Sentencias Emitidas en Debate	40	75	19	58
Condenatorias	25	39	5	38
Absolutorias	8	16	8	16
Condenatorias / Absolutorias	6	16	5	5
Sobreseimientos	1	0	0	14
Con Declaración de Responsabilidad	4	5	1	20
Sentencias en Juicios Abreviados	39	9	18	79
Cantidad Resoluciones con Suspensión de la Causa a Prueba	56	22	14	59

Juzgados Correccionales

	Causas Ingresadas para Juicio	Causas Reingresadas	Devueltas a Instrucción	Elevadas a Cámara Criminal	Ingreso Neto
TRELEW	135	1	32	3	101
COM RIVADAVIA	464	74	75	18	445
PTO MADRYN	310	23	31	23	279
ESQUEL	158	27	17	21	147

	TRELEW	COM RIVADAVIA	PTO MADRYN	ESQUEL
Audiencias realizadas	166	196	135	172
Juicio Desarrollado	24	56	29	61
Suspensión de Juicio a Prueba	105	122	84	72
Juicio Abreviado	22	13	13	8
Unificación de pena	0	0	0	0
Art.4 Ley 22278	3	5	0	0
Audiencias con Menores	1	23	4	6
Otras	11	0	5	36
Cantidad de días de audiencia	139	95	135	140
Sentencias Emitidas en Debate	24	59	29	56
Condenatorias	14	29	11	7
Absolutorias	7	25	18	12
Condenatorias / Absolutorias	2	2	0	6
Sobreseimientos	8	0	0	31
Con Declaración de Responsabilidad	4	5	0	1
Sentencias en Juicios Abreviados	23	13	17	9
Cantidad Resoluciones con Suspensión de la Causa a Prueba	86	122	80	74

Cámaras de Apelaciones

TRELEW

	Ingresadas	Sentencias Interlocutorias	Sentencias Definitivas
Civil y Comercial	511	428	122
Laboral	204	98	109
Penal Instructorio	286	341	0
Total	1001	867	231

COMODORO RIVADAVIA

	Ingresadas	Sentencias Interlocutorias	Sentencias Definitivas
Civil y Comercial	361	363	108
Contencioso Administrativo	2	9	3
Familia	110	100	19
Laboral	70	58	53
Penal Instructorio	177	205	0
Total	720	735	183

ESQUEL

	Ingresadas	Sentencias Interlocutorias	Sentencias Definitivas
Administrativo	11	9	0
Civil y Comercial	106	108	26
Contencioso administrativo	1	1	1
Familia	28	41	3
Laboral	25	21	19
Penal Instructorio	64	89	0
Penal y Contrav de niños y adolescentes	1	1	0
Total	236	270	49

Superior Tribunal de Justicia

Secretaría	Causas Ingresadas	Sentencias Interlocutorias	Sentencias Definitivas
Penal	266	299	79
Contencioso Administrativa	47	55	16
Recursos Ordinarios y Electorales	9	14	6
Recursos Extraordinarios	95	125	33
TOTAL	417	493	134