



Dirección General de
Estadísticas e Indicadores Judiciales

ANUARIO ESTADÍSTICO
2012



Secretaría de
Planificación y Gestión

SUPERIOR TRIBUNAL DE JUSTICIA DEL CHUBUT

Rivadavia y Jones S/N - Rawson (9103) - Tel/Fax (0280) 4482333
spg@juschubut.gov.ar



PODER JUDICIAL
PROVINCIA DEL CHUBUT

ANUARIO ESTADISTICO 2012

PRESUPUESTO	2
Evolución del Presupuesto del Poder Judicial.....	3
RECURSOS HUMANOS.....	4
Distribución del personal.....	4
Total Judicatura	5
Jurisdicción Penal.....	6
Procuración General y Ministerio Público Fiscal.....	10
(Sólo personal de Planta).....	10
Defensoría General y Ministerio Público de la Defensa	11
JURISDICCIÓN PENAL	13
Casos Ingresados	13
▪ Casos con Autores Ignorados	14
▪ Delitos Denunciados.....	16
Labor Jurisdiccional: Oficinas Judiciales.....	19
JURISDICCIÓN NO PENAL	21
Causas Ingresadas.....	21
INGRESOS POR FUERO Y CIRCUNSCRIPCIÓN.....	22
Labor Jurisdiccional	24
• Juzgados Civiles y Comerciales	24
• Juzgados Multifueros.....	26
• Juzgados de Familia	28
• Juzgados Laborales.....	30
• Juzgados de Ejecución.....	32
CÁMARAS PENALES	34
CÁMARAS DE APELACIONES	36
SUPERIOR TRIBUNAL DE JUSTICIA	37

PRESUPUESTO

El presupuesto informado es el crédito vigente al 31/12/12. Esto es, el presupuesto aprobado para el año 2012, junto con las ampliaciones otorgadas durante el año.

PRESUP. PROVINCIAL	PRESUP. PODER JUDICIAL	PARTICIPACION
8.239.284.300	562.877.767	6,83%

*Fuente: Leyes de Presupuesto- Subsecretaría de Gestión Presupuestaria
Dirección de Administración-Superior Tribunal de Justicia*

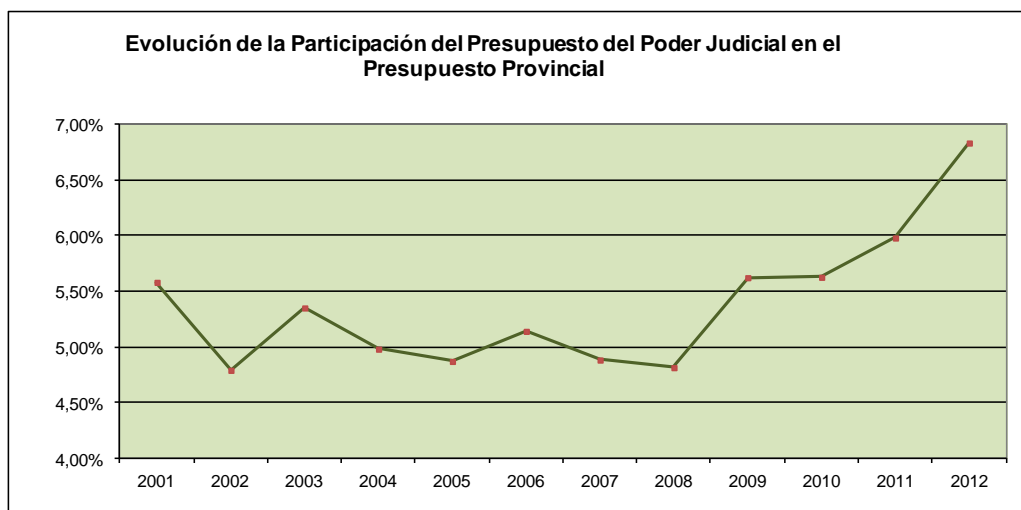
Variación Porcentual

	2010/2011	2011/2012
PRESUP. PROVINCIAL	24.45%	19,6%
PRESUP. PODER JUD.	32.25%	36.68%

Evolución del Presupuesto del Poder Judicial

Período: 2011-2012

AÑO	PRESUP. PROVINCIAL	PRESUP. PODER JUDICIAL	PARTICIPACION
2001	725.470.639	40.513.000	5,58%
2002	801.374.396	40.676.200	4,79%
2003	1.215.039.475	57.783.300	5,35%
2004	1.499.148.739	74.450.000	4,98%
2005	1.963.509.472	95.571.000	4,87%
2006	2.210.705.747	118.539.000	5,14%
2007	2.950.708.335	148.059.000	5,02%
2008	3.832.869.955	184.510.800	4,81%
2009	4.265.546.161	239.800.000	5,62%
2010	5.535.631.593	311.401.574	5,63%
2011	6.888.841.149	411.831.765	5,98%
2012	8.239.284.300	562.877.767	6,83%



Recursos Humanos

Distribución del personal

Al 31 de diciembre de 2012 el Poder Judicial cuenta con 1711 empleados activos, distribuidos de la siguiente manera:

Jueces	99
Funcionarios	562
Empleados	978
Maestranzas	72
TOTAL	1711



Entre los 562 funcionarios, se cuentan 35 defensores y 32 Fiscales.

También se cuenta con pasantes y personas contratadas, de acuerdo a la siguiente clasificación:

CONTRATOS

Defensoría	35
Procuración	27
Judicatura	33

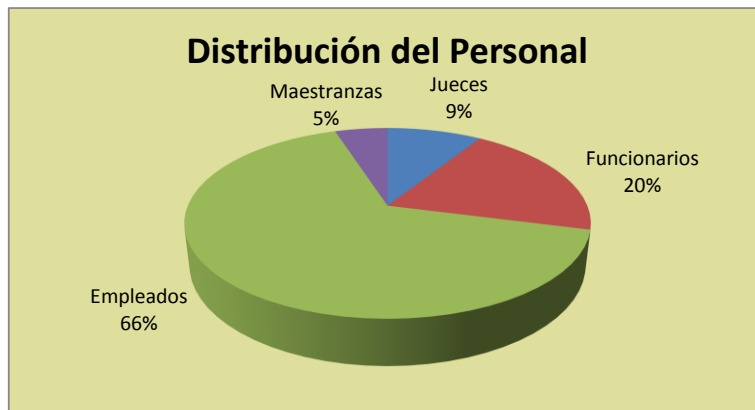
PASANTIAS 48

A continuación se presenta la distribución de personal de planta de acuerdo a los distintos programas y circunscripciones.

Total Judicatura

(Sólo personal de Planta)

CATEGORÍA	CARGOS OCUPADOS
Ministro	6
Administrador General	1
Juez de Cámara	30
Juez de 1ra Instancia	62
Secretario del S.T.J.	5
Secretario de Informática Jurídica	1
Secretario de Cámara/ Secretario Let.de 1era.Inst.	83
Director de Mediación	1
Mediador Coordinador	4
Director de Administración	1
Sub Director de Administración	1
Director del Registro Único s/ Capac. de las Pers.	1
Inspector de Justicia	1
Director de la Oficina Judicial	5
Sub Director de Oficina Judicial	5
Relator	11
Auxiliar Letrado	11
Médico Forense	7
Asistente Social y Psicólogo	11
Juez de Paz 1er suplente	39
Juez de Paz 1ra Categoría	18
Juez de Paz 2da Categoría	26
Juez de Paz 2do suplente	33
Profesional	64
Profesional Jerárquico	6
Profesional Superior	1
Jefe de Departamento	31
Prosecretario Jefe	4
Prosecretario Administrativo	110
Oficial Superior/Chofer A	204
Oficial	125
Auxiliar Superior/Chofer B	52
Auxiliar	92
Oficial Maestranza	22
Auxiliar Maestranza	31
TOTAL	1105



Jurisdicción Penal

(Sólo personal de Planta)

Cámaras en lo Penal

Comodoro Rivadavia	11
Trelew	8
Pto Madryn	8
Esquel	3

Colegio de Jueces

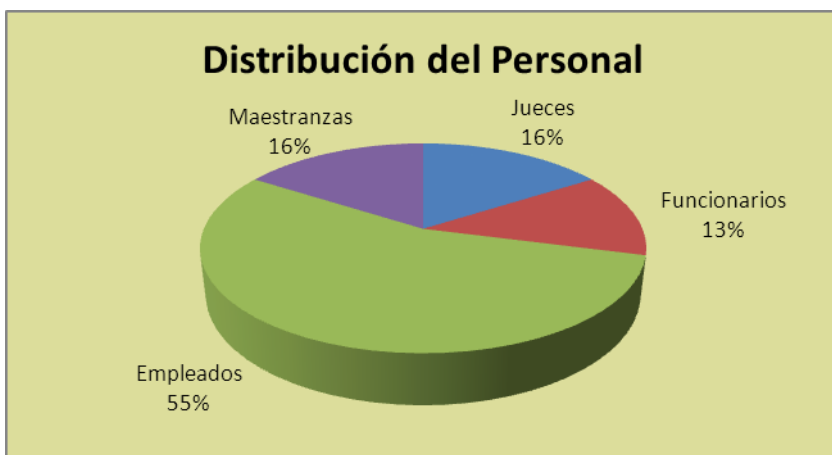
Comodoro Rivadavia	8
Trelew	8
Pto Madryn	6
Esquel	6
Sarmiento	3

Oficinas Judiciales

Comodoro Rivadavia	60
Trelew	57
Pto Madryn	39
Esquel	48
Sarmiento	19

TOTAL CARGOS SEGÚN CATEGORÍA

CATEGORÍA	CARGOS OCUPADOS
Juez de Cámara	12
Juez de 1ra Instancia	31
Director de la Oficina Judicial	5
Sub Director de Oficina Judicial	5
Secretario de Cámara/ Secretario Letrado de 1ra Instancia	14
Profesional	9
Auxiliar Letrado	3
Asistente Social y Psicólogo	2
Jefe de Departamento	9
Prosecretario Administrativo	27
Oficial Superior/Chofer A	78
Oficial	17
Auxiliar Superior/Chofer B	8
Auxiliar	19
Oficial Maestranza	18
Auxiliar Maestranza	27
TOTAL	284



Jurisdicción No Penal

(Sólo personal de Planta)

Cámaras de Apelaciones

Comodoro Rivadavia	27
Esquel	16
Pto Madryn	9
Trelew	19

Juzgados Civiles

Comodoro Rivadavia	Nro 1	12
	Nro 2	12
Pto Madryn		9
Trelew	Nro 1	12
	Nro 2	13

Juzgados Multifueros

Esquel	11
Lago Puelo	3
Rawson	17
Sarmiento	10

Juzgados de Ejecución

Comodoro Rivadavia	Nro 1	14
	Nro 2	15
Esquel		8
Pto Madryn		10
Trelew	Nro 1	15
	Nro 2	12

Juzgados Laborales

Comodoro Rivadavia	Nro 1	9
	Nro 2	8
Pto Madryn	Nro 1	11
	Nro 2	4
Trelew	Nro 1	10
	Nro 2	3

Juzgados de Familia

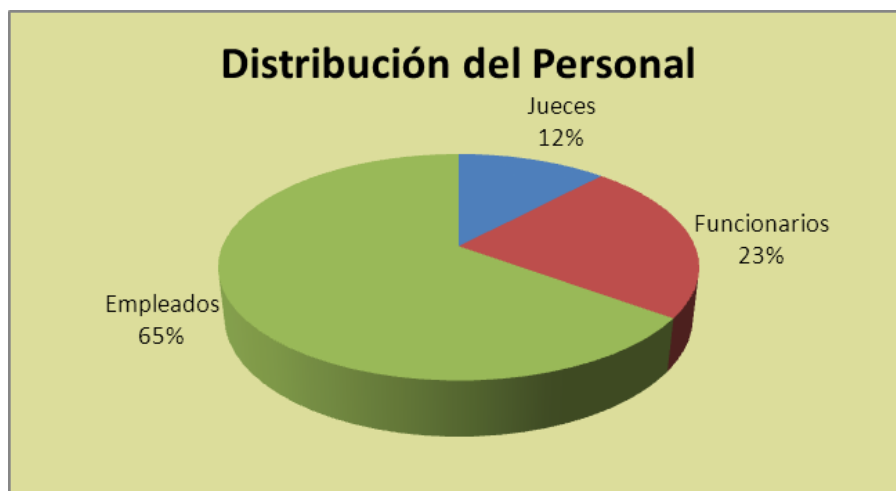
Comodoro Rivadavia	Nro 1	10
	Nro 2	9
	Nro 3	9
Esquel	Nro 1	8
	Nro 2	8
Pto Madryn	Nro 1	9
	Nro 2	8
Rawson	Nro 3	9
Trelew	Nro 1	10
	Nro 2	8

Equipo Técnico Interdisciplinario

Comodoro Rivadavia	6
Esquel	6
Puerto Madryn	6
Trelew	8

TOTAL CARGOS SEGÚN CATEGORÍA

CATEGORÍA	CARGOS OCUPADOS
Juez de Cámara	18
Juez de 1ra Instancia	30
Secretario de Cámara/ Secretario Letrado de 1ra Instancia	66
Auxiliar Letrado	4
Asistente Social y Psicólogo	5
Profesional	18
Prosecretario Jefe	1
Jefe de Departamento	9
Prosecretario Administrativo	47
Oficial Superior/Chofer A	83
Oficial	71
Auxiliar Superior/Chofer B	19
Auxiliar	31
Auxiliar Maestranza	1
TOTAL	403



Procuración General y Ministerio Público Fiscal

(Sólo personal de Planta)

Procuración General	44
----------------------------	----

Ministerio Público Fiscal

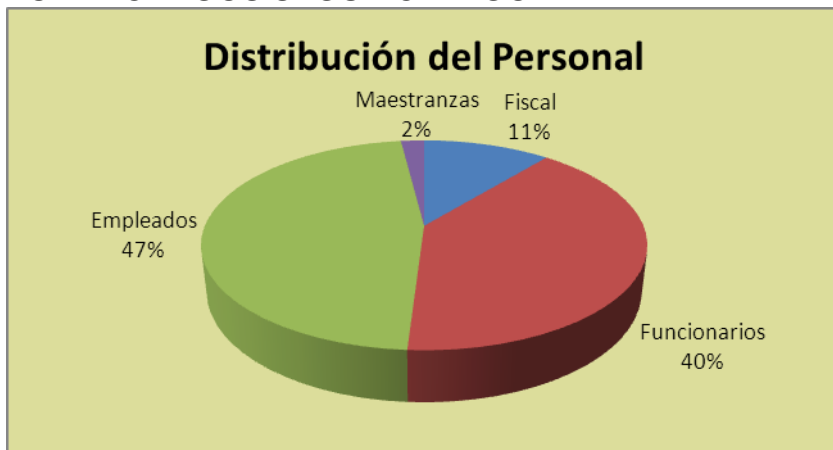
Comodoro Rivadavia	67
Esquel	38
Pto. Madryn	37
Rawson	8
Sarmiento	17
Trelew	54

Servicio de Asistencia a la Víctima

Comodoro Rivadavia	5
Esquel	7
Pto. Madryn	5
Rawson	5
Sarmiento	3
Trelew	8

CATEGORÍA	CARGOS OCUPADOS
Procurador General	1
Procurador General Adjunto	1
Fiscal Jefe	4
Fiscal de Cámara	1
Fiscal de Impugnación	1
Procurador Fiscal	24
Director Coordinador de Gestión Presupuestaria	1
Director Coordinador de la Policía Judicial	1
Director Coordinador de Sol. Alt. de Conflictos	1
Relator	4
Secretario del MPF	3
Funcionario de Fiscalía	59
Coordinador del SAV	1
Profesional	51
Juez de Paz 1era Categoría	1
Jefe de Departamento	5
Prosecretario Jefe	6
Prosecretario Administrativo	32
Oficial Superior/Chofer A	40
Oficial	21
Auxiliar Superior/Chofer B	9
Auxiliar	25
Oficial Maestranza	2
Auxiliar Maestranza	4
TOTAL	298

TOTAL CARGOS SEGÚN CATEGORIA



Defensoría General y Ministerio Público de la Defensa

(Sólo personal de Planta)

Defensoría General	33
---------------------------	-----------

Ministerio Público de la Defensa Civil

Comodoro Rivadavia	18
Esquel	11
Pto. Madryn	10
Rawson	12
Sarmiento	1
Trelew	7

Ministerio Público de la Defensa Penal

Comodoro Rivadavia	5
Esquel	8
Pto. Madryn	5
Trelew	14

Oficina de la Defensa Pública

Comodoro Rivadavia	24
Esquel	23
Pto. Madryn	18
Sarmiento	3
Trelew	18

Asesoría

Comodoro Rivadavia	10
Esquel	6
Pto. Madryn	7
Rawson	10

Sarmiento	3
Trelew	14

Servicio Social

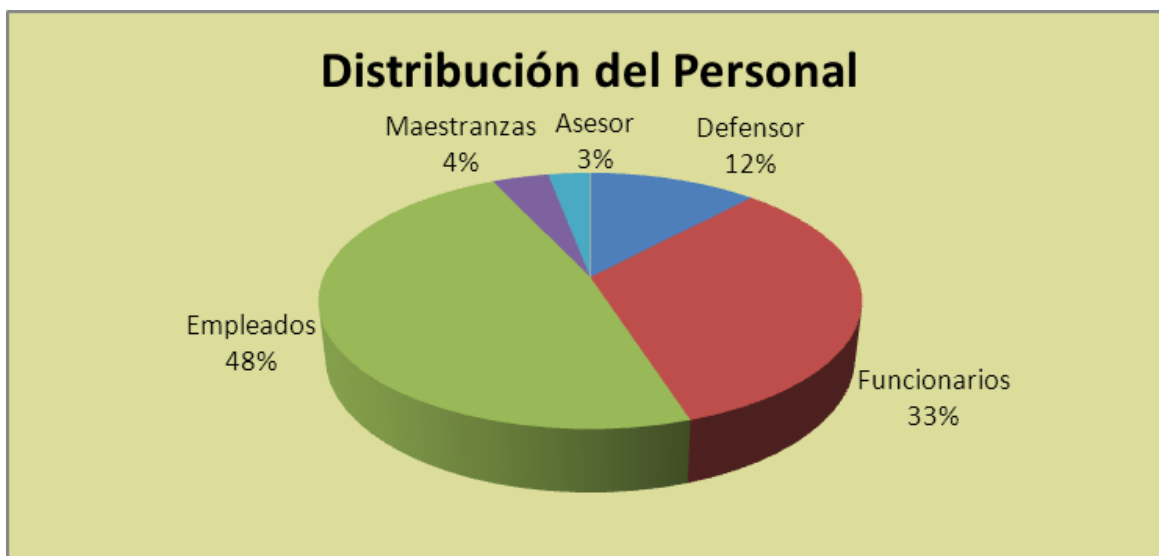
Comodoro Rivadavia	5
Esquel	5
Pto. Madryn	6
Rawson	4
Sarmiento	1
Trelew	6

Centros de Atención

Camaronas	1
Dolavon	1
Gobernador Costa	1
Lago Puelo	1
Paso de Indios	1
Río Mayo	1
Río Senguer	1

TOTAL CARGOS SEGÚN**CATEGORÍA**

CATEGORÍA	CARGOS OCUPADOS
Defensor General	1
Defensor Jefe	2
Defensor de Cámara	1
Defensor Oficial	31
Asesor Civil	10
Relator	3
Secretario del Ministerio Público	3
Abogado Adjunto	61
Asistente Social Jefe	5
Asistente Social y Psicólogo	21
Subdirector de Administración	3
Profesional	3
Jefe de Departamento	5
Prosecretario Administrativo	37
Oficial Superior/Chofer A	34
Oficial	27
Auxiliar Superior/Chofer B	9
Auxiliar	35
Oficial Maestranza	4
Auxiliar Maestranza	9
TOTAL	304

TOTAL CARGOS SEGÚN CATEGORIA

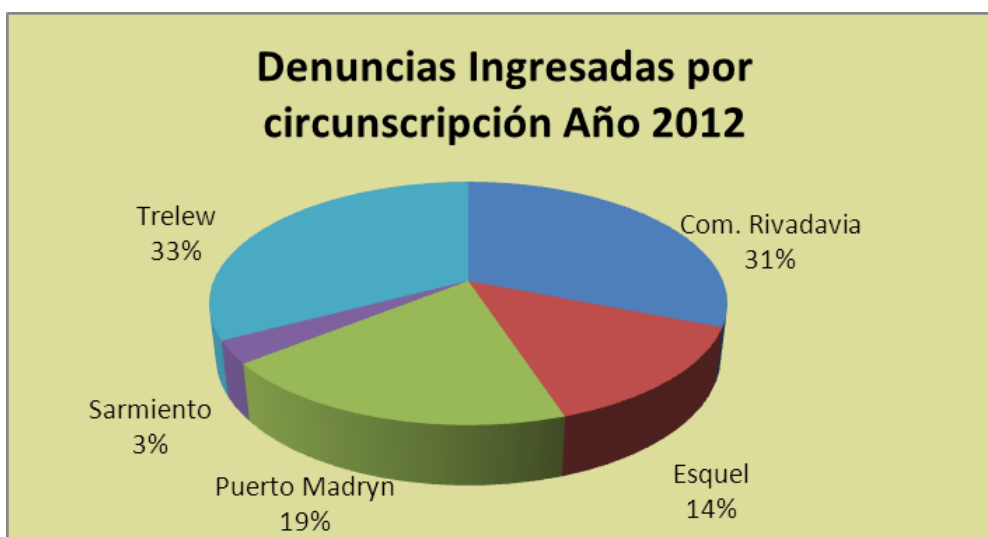
Jurisdicción Penal

Fuente: Dirección de Planificación y Control de Gestión

Casos Ingresados

Ingresaron 29.214 denuncias en las Oficinas del Ministerio Público Fiscal, según la siguiente distribución por circunscripción

Casos Ingresados al MPF	
Com. Rivadavia	8964
Esquel	4030
Puerto Madryn	5585
Sarmiento	877
Trelew	9458
TOTAL	29214



▪ **Casos con Autores Ignorados**

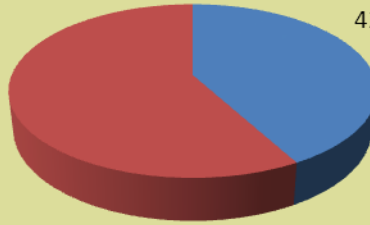
Com Rivadavia	4405
Esquel	1980
Puerto Madryn	2346
Sarmiento	272
Trelew	4977



Denuncias Ingresadas Puerto Madryn

Autores Identificados
58%

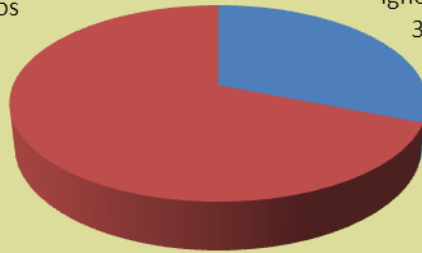
Autores Ignorados
42%



Denuncias Ingresadas Sarmiento

Autores Identificados
69%

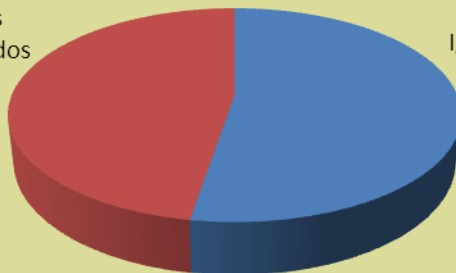
Autores Ignorados
31%



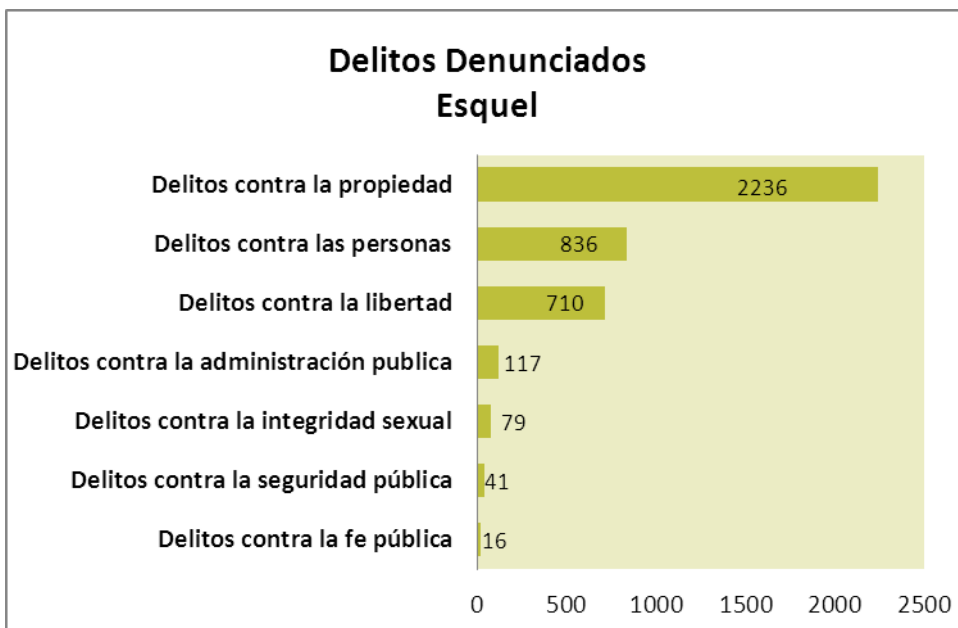
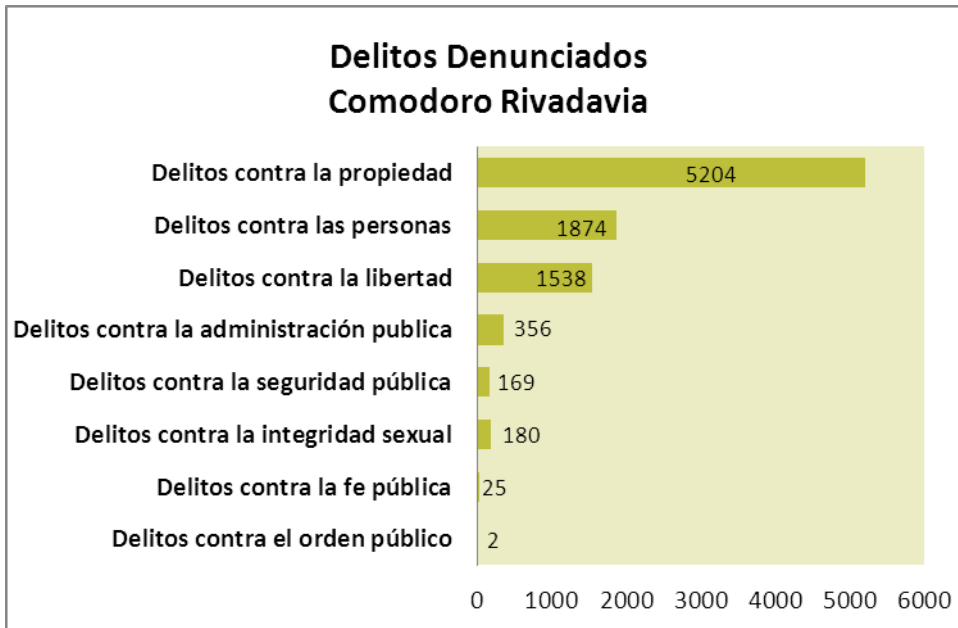
Denuncias Ingresadas Trelew

Autores Identificados
47%

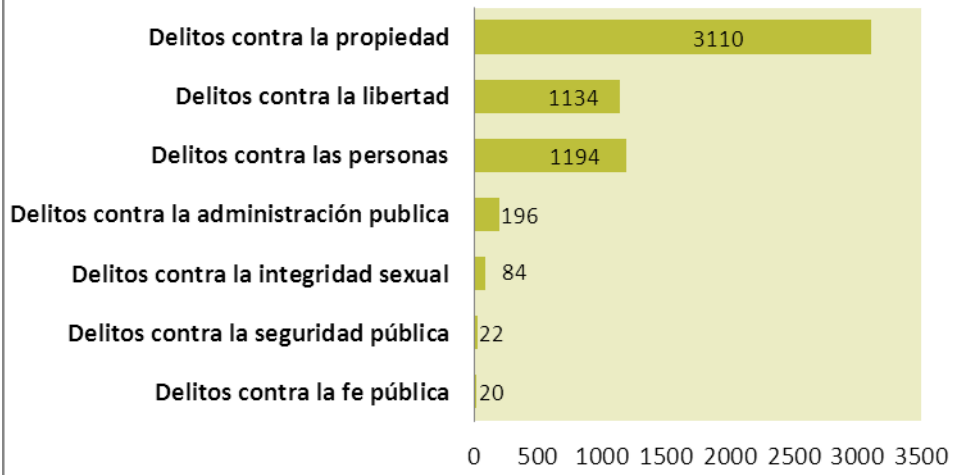
Autores Ignorados
53%



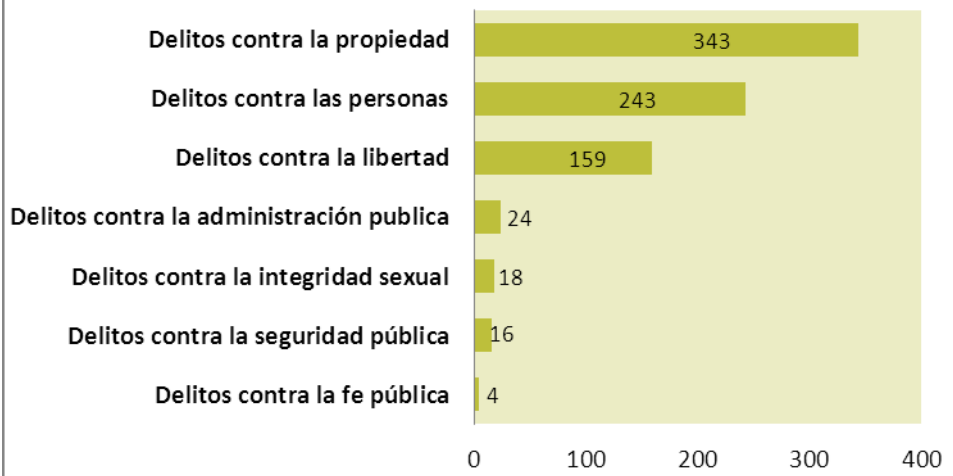
▪ **Delitos Denunciados**



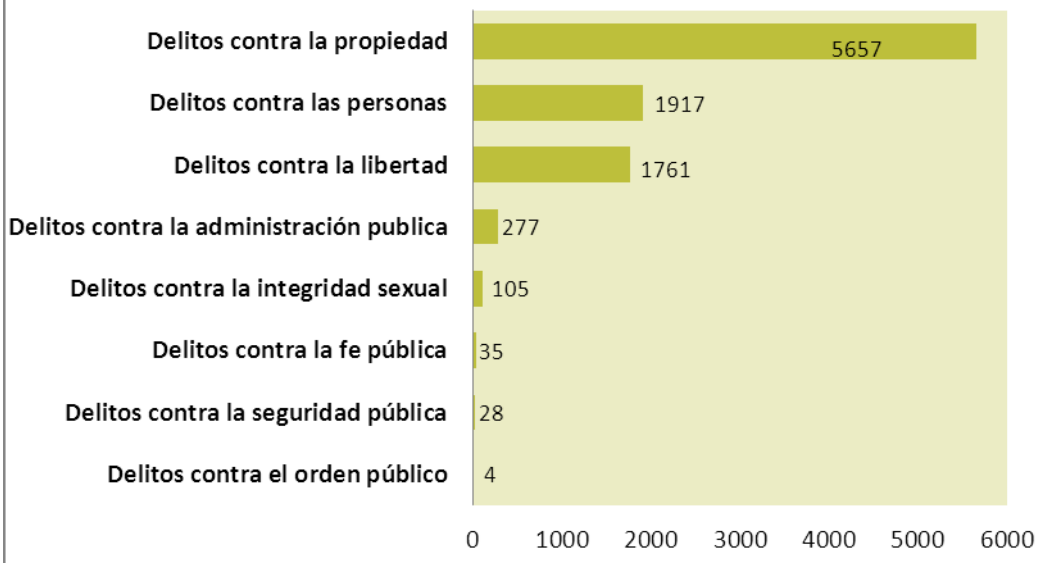
Delitos Denunciados Puerto Madryn



Delitos Denunciados Sarmiento



Delitos Denunciados Trelew



Labor Jurisdiccional: Oficinas Judiciales

Fuente: Sistema de Gestión Skua

Circunscripción	Carpetas Iniciadas	Carpetas en trámite al 31/12/11	Carpetas en trámite al 31/12/12	Solicitudes Jurisdiccionales Ingresadas	Audiencias Finalizadas	Audiencias Canceladas	Audiencias Interrumpidas
COMODORO RIVADAVIA	964	3.096	2.519	2.557	2.407	651	0
ESQUEL	460	426	576	1.664	1.708	116	0
PUERTO MADRYN	670	1.454	1.493	1.711	1.911	655	39
SARMIENTO	136	160	133	518	839	35	35
TRELEW	713	1.027	1.272	2.809	1.909	377	289
TOTAL	2.943	6.163	5.993	9.259	8.774	1.834	363

➤ JUICIOS CELEBRADOS

Circunscripción	Unipersonales	Colegiados	Abreviados	TOTAL
COMODORO RIVADAVIA	12	13	193	218
ESQUEL	11	7	29	47
PUERTO MADRYN	15	8	81	104
SARMIENTO	7	2	11	20
TRELEW	20	19	24	63
TOTAL	65	49	338	452

➤ **ACTOS CONCLUSIVOS ****

Circunscripción	Condenas	Absoluciones	Sobreseimientos	Conciliaciones	Reparaciones	Menores Responsables	Otros Criterios de Oportunidad	TOTAL
COMODORO RIVADAVIA	182	12	372	9	72	24	56	727
ESQUEL	63	15	96	47	111	7	3	342
PUERTO MADRYN	95	24	311	72	70	6	32	610
SARMIENTO	20	10	72	39	83	2	4	230
TRELEW	58	21	339	124	23	1	90	656
TOTAL	418	82	1.190	291	359	40	185	2.565

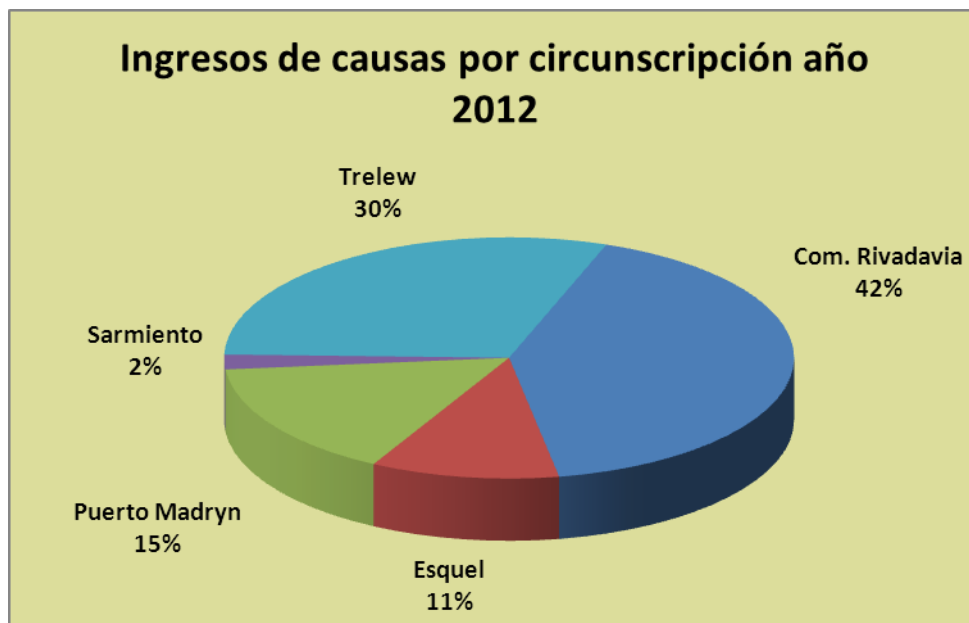
** Actos Conclusivos Firmes contabilizados por Imputado

Jurisdicción No Penal

Fuente: Sistema de Gestión Libra

Causas Ingresadas

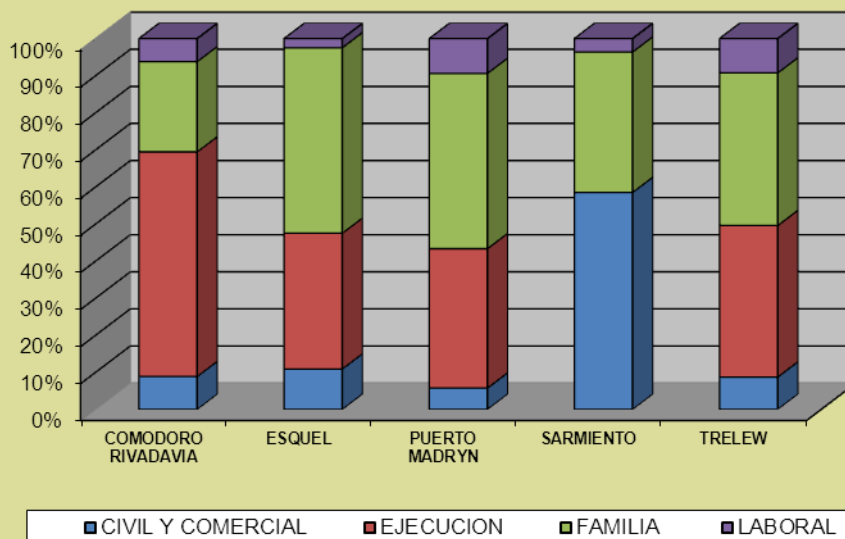
Causas Ingresadas	
Com. Rivadavia	10.519
Esquel	2.698
Puerto Madryn	3.938
Sarmiento	499
Trelew	7.611
TOTAL	25.265



Ingresos por Fuero y Circunscripción

	COMODORO RIVADAVIA	ESQUEL	PUERTO MADRYN	SARMIENTO	TRELEW	TOTAL
CIVIL Y COMERCIAL	932	294	227	292	664	2.409
EJECUCION	6.374	988	1.480	-	3.110	11.952
FAMILIA	2.560	1.350	1.862	189	3.133	9.094
LABORAL	653	66	369	18	704	1.810
TOTAL	10.519	2.698	3.938	499	7.611	25.265

Distribución porcentual de causas ingresadas por fuero según circunscripción - año 2012



Labor Jurisdiccional

Al analizar la labor jurisdiccional de los juzgados se los agrupa por Fuero a los fines de que la comparación sea válida. Los juzgados que atienden más de una materia son denominados Juzgados Multifueros y se muestran aparte, aunque no tienen necesariamente las mismas atribuciones entre ellos.

Las causas que ingresan a cada organismo pueden ser causas originarias o causas provenientes de otro juzgado, por ello no coincide el ingreso total provincial informado en el punto anterior con la sumatoria de los ingresos individuales. En el ingreso provincial se tuvieron en cuenta únicamente los procesos nuevos, es decir, los litigios que se iniciaron durante el año en la provincia. En los ingresos por organismo se contabilizan además los que provienen de otro juzgado ya que es sobre todas esas causas sobre las que luego se debe resolver. Esta sumatoria, más lo acumulado del año anterior, representa la verdadera carga de trabajo del juzgado.

Labor Jurisdiccional

- **Juzgados Civiles y Comerciales**

- **Ingresos y Resoluciones**

Organismo	Causas Ingresadas	Remisiones Inmediatas	Ingreso Neto	Sentencias Interlocutorias	Causas resueltas							Otras salidas	
					Sentencias Definitivas	Sentencias Interlocutorias o Providencias que ponen fin al proceso	Conciliaciones	Transacciones	Caducidades	Desistimientos	Allanamientos	Archivos por falta de impulso	Remisiones a otro organismo
Juzgado Civil y Comercial 1 Comodoro Rivadavia	522	64	458	81	38	21	0	8	9	3	0	1	171
Juzgado Civil y Comercial 2 Comodoro Rivadavia	540	13	527	100	101	14	0	1	4	0	0	2	42
Juzgado Civil y Comercial Puerto Madryn	229	1	228	124	62	1	0	2	4	5	0	1.558	6
Juzgado Civil y Comercial 1 Trelew	232	9	223	280	78	1	3	0	1	2	1	136	71
Juzgado Civil y Comercial 2 Trelew	187	6	181	220	81	35	8	7	2	12	0	148	41

➤ Otros Indicadores

ORGANISMO	Causas en Trámite al 31/12/11	Causas en Trámite al 31/12/12	Causas Paralizadas	Causas Archivadas	Cantidad de Despacho	Cantidad de Audiencias
Juzgado Civil y Comercial 1 Comodoro Rivadavia	1.026	977	57	297	9.480	586
Juzgado Civil y Comercial 2 Comodoro Rivadavia	1.170	1.133	0	13	6.899	474
Juzgado Civil y Comercial Puerto Madryn	842	869	0	1.588	9.286	254
Juzgado Civil y Comercial 1 Trelew	791	806	0	249	7.319	236
Juzgado Civil y Comercial 2 Trelew	953	875	1	273	9.281	216

Nota: se denominan "Causas en trámite" a aquellas que han registrado algún movimiento en los seis meses previos al momento del informe.

- **Juzgados Multifueros**

- **Ingresos y Resoluciones**

Organismo	Causas Ingresadas	Remisiones Inmediatas	Ingreso Neto	Sentencias Interlocutorias	Causas resueltas							Otras salidas	
					Sentencias Definitivas	Sentencias Interlocutorias o Providencias que ponen fin al proceso	Conciliaciones	Transacciones	Caducidades	Desistimientos	Allanamientos	Archivos por falta de impulso	Remisiones a otro organismo
Juzgado Civil, Comercial y Laboral Esquel	360	0	360	405	86	1	7	2	1	0	0	0	0
Juzgado Civil, Comercial, Rural, Laboral y de Minería Rawson	1.132	0	1.132	249	704	3	41	6	1	18	2	74	46
Juzgado Civil, Comercial, Rural, Laboral y de Minería Sarmiento	501	0	501	161	123	4	4	2	7	67	1	133	5

➤ Otros Indicadores

ORGANISMO	Causas en Trámite al 31/12/11	Causas en Trámite al 31/12/12	Causas Paralizadas	Causas Archivadas	Cantidad de Despacho	Cantidad de Audiencias
Juzgado Civil, Comercial y Laboral Esquel	701	931	0	0	10.455	432
Juzgado Civil, Comercial, Rural, Laboral y de Minería Rawson	2.365	2.723	29	723	23.992	719
Juzgado Civil, Comercial, Rural, Laboral y de Minería Sarmiento	1.047	913	343	215	5.509	135

Nota: se denominan "Causas en trámite" a aquellas que han registrado algún movimiento en los seis meses previos al momento del informe.

- **Juzgados de Familia**
 - **Ingresos y Resoluciones**

Organismo	Causas Ingresadas	Remisiones Inmediatas	Ingreso Neto	Sentencias Interlocutorias	Causas resueltas							Otras salidas	
					Sentencias Definitivas	Sentencias Interlocutorias o Providencias que ponen fin al proceso	Conciliaciones	Transacciones	Caducidades	Desistimientos	Allanamientos	Archivos por falta de impulso	Remisiones a otro organismo
Juzgado de Familia 1 Comodoro Rivadavia	878	40	838	68	147	59	40	116	0	74	2	5	32
Juzgado de Familia 2 Comodoro Rivadavia	910	11	899	40	172	54	12	92	0	13	2	1	51
Juzgado de Familia 3 Comodoro Rivadavia	892	11	881	101	178	167	6	0	0	6	0	0	30
Juzgado de Familia 1 Esquel	651	0	651	459	112	167	34	7	3	26	13	215	26
Juzgado de Familia 2 Esquel	694	0	694	442	114	20	23	0	0	2	0	237	20
Juzgado de Familia 1 Puerto Madryn	944	13	931	702	116	54	228	0	3	35	1	70	78
Juzgado de Familia 2 Puerto Madryn	1.001	6	995	773	147	18	1	0	1	2	1	1	80
Juzgado de Familia 3 Rawson	893	2	891	369	106	371	3	0	1	13	0	314	3
Juzgado de Familia 1 Trelew	1.180	14	1.166	408	168	286	31	101	0	13	2	147	23
Juzgado de Familia 2 Trelew	1.223	16	1.207	574	499	82	0	0	1	3	1	567	35

➤ Otros Indicadores

ORGANISMO	Causas en Trámite al 31/12/11	Causas en Trámite al 31/12/12	Causas Paralizadas	Causas Archivadas	Cantidad de Despacho	Cantidad de Audiencias
Juzgado de Familia 1 Comodoro Rivadavia	1.525	1.396	0	368	15.520	293
Juzgado de Familia 2 Comodoro Rivadavia	987	1.002	742	274	9.115	242
Juzgado de Familia 3 Comodoro Rivadavia	947	1.044	2	257	7.917	469
Juzgado de Familia 1 Esquel	990	857	0	495	7.396	220
Juzgado de Familia 2 Esquel	726	745	547	562	7.882	293
Juzgado de Familia 1 Puerto Madryn	1.353	1.391	0	539	14.828	500
Juzgado de Familia 2 Puerto Madryn	1.141	1.311	11	240	15.178	416
Juzgado de Familia 3 Rawson	1.154	1.193	894	717	9.142	379
Juzgado de Familia 1 Trelew	1.600	1.648	131	1.361	11.554	351
Juzgado de Familia 2 Trelew	997	1.243	1.344	1.071	11.134	241

Nota: se denominan "Causas en trámite" a aquellas que han registrado algún movimiento en los seis meses previos al momento del informe.

- **Juzgados Laborales**

- **Ingresos y Resoluciones**

Organismo	Causas Ingresadas	Remisiones Inmediatas	Ingreso Neto	Sentencias Interlocutorias	Causas resueltas							Otras salidas	
					Sentencias Definitivas	Sentencias Interlocutorias o Providencias que ponen fin al proceso	Conciliaciones	Transacciones	Caducidades	Desistimientos	Allanamientos	Archivos por falta de impulso	Remisiones a otro organismo
Juzgado Laboral 1 Comodoro Rivadavia	402	0	402	42	230	5	28	4	2	9	0	98	16
Juzgado Laboral 2 Comodoro Rivadavia	300	5	295	54	110	15	23	0	0	3	1	11	7
Juzgado Laboral 1 Puerto Madryn	192	0	192	104	115	6	59	0	1	0	0	1	3
Juzgado Laboral 2 Puerto Madryn	180	0	180	119	63	0	75	0	0	2	0	0	2
Juzgado Laboral 1 Trelew	316	1	315	237	59	109	134	0	1	1	0	80	4
Juzgado Laboral 2 Trelew	309	1	308	281	60	29	158	0	0	1	0	19	11

➤ Otros Indicadores

ORGANISMO	Causas en Trámite al 31/12/11	Causas en Trámite al 31/12/12	Causas Paralizadas	Causas Archivadas	Cantidad de Despacho	Cantidad de Audiencias
Juzgado Laboral 1 Comodoro Rivadavia	1.234	1.367	33	185	13.583	998
Juzgado Laboral 2 Comodoro Rivadavia	507	616	8	36	6.836	298
Juzgado Laboral 1 Puerto Madryn	839	850	0	535	8.157	400
Juzgado Laboral 2 Puerto Madryn	475	453	0	102	5.358	365
Juzgado Laboral 1 Trelew	604	648	68	281	7.090	361
Juzgado Laboral 2 Trelew	425	504	0	138	6.048	381

Nota: se denominan "Causas en trámite" a aquellas que han registrado algún movimiento en los seis meses previos al momento del informe.

- **Juzgados de Ejecución**
 - **Ingresos y Actuaciones**

Organismo	Causas Ingresadas	Remisiones Inmediatas	Ingreso Neto	Sentencias Interlocutorias	Causas resueltas							Otras salidas	
					Sentencias Definitivas	Sentencias Interlocutorias o Providencias que ponen fin al proceso	Conciliaciones	Transacciones	Caducidades	Desistimientos	Allanamientos	Archivos por falta de impulso	Remisiones a otro organismo
Juzgado de Ejecución 1 Comodoro Rivadavia	3.365	114	3.251	40	2.344	3	10	34	0	6	1	6	141
Juzgado de Ejecución 2 Comodoro Rivadavia	3.282	31	3.251	256	2.287	36	21	0	12	0	0	153	24
Juzgado de Ejecución Esquel	990	0	990	1.422	15	781	20	11	3	7	0	2	0
Juzgado de Ejecución Puerto Madryn	1.488	0	1.488	1.538	25	259	114	19	6	39	0	605	8
Juzgado de Ejecución 1 Trelew	939	19	920	582	422	328	117	3	273	27	6	129	71
Juzgado de Ejecución 2 Trelew	1.591	19	1.572	638	1.294	9	11	0	0	6	1	1	127

Nota: en el Juzgado de Ejecución de Trelew, las Declaratorias de Herederos y las Sentencias de Trance y Remate salen por Sentencia Definitiva.

➤ Otros Indicadores

ORGANISMO	Causas en Trámite al 31/12/11	Causas en Trámite al 31/12/12	Causas Paralizadas	Causas Archivadas	Cantidad de Despacho	Cantidad de Audiencias
Juzgado de Ejecución 1 Comodoro Rivadavia	4.508	4.918	16	475	20.820	102
Juzgado de Ejecución 2 Comodoro Rivadavia	6.164	5.420	668	515	26.313	78
Juzgado de Ejecución Esquel	1.873	2.050	56	2	11.796	296
Juzgado de Ejecución Puerto Madryn	3.265	3.185	0	1.303	20.067	98
Juzgado de Ejecución 1 Trelew	3.529	2.423	0	3.017	23.886	31
Juzgado de Ejecución 2 Trelew	1.680	2.101	0	104	20.991	106

Nota: se denominan "Causas en trámite" a aquellas que han registrado algún movimiento en los seis meses previos al momento del informe.

Cámaras Penales

Ingresos de Impugnaciones

	Ordinaria	Denegación Juicio Abreviado	Denegación Juicio a Prueba	Medidas de Seguridad y Protección
Comodoro Rivadavia	18	0	4	0
Esquel	9	1	1	-
Puerto Madryn	11	0	1	0
Trelew	17	2	4	0

Resoluciones

	Sentencias Confirmatorias	Sentencias Revocatorias	Sentencias Modificadorias	Nulidades
Comodoro Rivadavia	18	3	3	1
Esquel	6	1	2	1
Puerto Madryn	5	1	2	2
Trelew	10	4	3	1

CAUSAS REMANENTES

Juicios realizados

	Debates	Abreviados	Suspensión de Juicio a Prueba
Comodoro Rivadavia	-	-	-
Esquel	-	-	-
Puerto Madryn	3	-	2
Trelew	-	-	-

Sentencias dictadas

	Absolutorias	Condenatorias	Absolutorias/ Condenatorias	Declaración de Responsabilidad
Comodoro Rivadavia	-	-	-	-
Esquel	-	-	-	-
Puerto Madryn	1	-	-	-
Trelew	-	-	-	-

Cámaras de Apelaciones

COMODORO RIVADAVIA

	Ingresadas	Sentencias Interlocutorias	Sentencias Definitivas
Civil y Comercial	200	152	65
Contencioso Administrativo	20	14	-
Ejecutivo	115	98	32
Familia	126	94	15
Laboral	227	99	100
Total	688	457	212

ESQUEL

	Ingresadas	Sentencias Interlocutorias	Sentencias Definitivas
Civil y Comercial	99	110	35
Contencioso Administrativo	6	18	4
Ejecutivo	18	20	6
Familia	73	77	13
Laboral	20	17	15
Total	216	242	73

PUERTO MADRYN

	Ingresadas	Sentencias Interlocutorias	Sentencias Definitivas
Civil y Comercial	44	63	28
Contencioso Administrativo		1	1
Ejecutivo	53	59	5
Familia	68	65	7
Laboral	108	54	83
Total	273	242	124

TRELEW

	Ingresadas	Sentencias Interlocutorias	Sentencias Definitivas
Civil y Comercial	146	118	43
Contencioso Administrativo	7	8	3
Ejecutivo	92	96	7
Familia	103	92	13
Laboral	143	98	68
Total	491	412	134

Superior Tribunal de Justicia

SECRETARÍA	CAUSAS INGRESADAS	SENTENCIAS INTERLOCUTORIAS	SENTENCIAS DEFINITIVAS
Contencioso Administrativa	108	81	17
Penal	98	114	79
Recursos Ordinarios y Electorales	69	63	10
Recursos Extraordinarios	67	119	22
TOTAL	342	377	128